


# 2023

# Relatório & Contas

MEDIBROKER


Corretor Consultor de Seguros, S.A.





## ÍNDICE

RELATÓRIO DE GESTÃO .....	4
1. INTRODUÇÃO .....	4
2. ATIVIDADE DESENVOLVIDA .....	5
3. SITUAÇÃO FINANCEIRA .....	7
4. RESULTADOS .....	8
5. PERSPETIVAS FUTURAS .....	8
6. FACTOS RELEVANTES OCORRIDOS APÓS O TERMO DO EXERCÍCIO .....	9
7. OUTRAS DECLARAÇÕES E CONSIDERAÇÕES FINAIS .....	9
ANEXO AO RELATÓRIO DE GESTÃO .....	10
Balanço Individual em 31 de dezembro de 2023 .....	11
Demonstração dos Resultados Individuais por Naturezas do período findo em 31 de dezembro de 2023 .....	12
Demonstração de Fluxos de Caixa – Método Direto .....	13
Demonstração das Alterações no Capital Próprio do Período findo a 31 de dezembro de 2023 .....	14
Demonstração das Alterações no Capital Próprio do Período findo a 31 de dezembro de 2022 .....	15
NOTAS ÀS CONTAS PARA O PERÍODO FINDO EM 31 DE DEZEMBRO DE 2023 .....	16
1. Identificação da Entidade .....	16
2. Referencial Contabilístico de Preparação das Demonstrações Financeiras .....	16
2.1. Base de Preparação .....	16
2.2. Pressuposto da Continuidade .....	17
2.3. Classificação dos Ativos e Passivos .....	17
2.4. Derrogação das Disposições do SNC .....	18
2.5. Comparabilidade das Demonstrações Financeiras .....	18
3. Principais Políticas Contabilísticas .....	18
3.1. Bases de Apresentação .....	18
3.2. Impostos Diferidos e Imposto Sobre o Rendimento .....	18
3.3. Instrumentos Financeiros .....	19
3.4. Rédito e Especialização dos Exercícios .....	20
3.5. Provisões, Ativos e Passivos Contingentes .....	20
3.6. Encargos Financeiros com Empréstimos Obtidos .....	21
3.7. Ativos Fixos Tangíveis .....	21
3.8. Ativos Intangíveis .....	22
3.9. Imparidade de Ativos Fixos Tangíveis e Intangíveis .....	22
3.10. Gestão do Risco .....	23
3.11. Juízos de Valor Críticos e Principais Fontes de Incerteza Associadas a Estimativas .....	23
3.12. Férias e Subsídios de Férias .....	24
3.13. Eventos Subsequentes .....	24
3.14. Gastos e Rendimentos .....	25
3.15. Alteração de Políticas, Estimativas e Erros Fundamentais .....	25
3.16. Partes Relacionadas .....	25
3.17. Benefícios dos Empregados .....	26
3.18. Subsídios à Exploração .....	26



4. Fluxos de Caixa .....	27
5. Políticas Contabilísticas, Alterações de Estimativas e Erros .....	27
5.1. Aplicação Inicial de uma NCRF com Efeitos no Período Corrente ou em Qualquer Período Anterior, ou com Possíveis Efeitos em Períodos Futuros .....	27
5.2. Alterações Voluntárias de Políticas Contabilísticas ou Estimativas .....	27
5.3. Erros Materiais de Períodos Anteriores .....	28
6. Partes Relacionadas .....	28
7. Ativos Intangíveis .....	28
8. Ativos Fixos Tangíveis .....	30
9. Imparidade de Ativos .....	32
9.1. Quantia de Perdas e Reversões de Perdas por Imparidade Reconhecidas nos Resultados durante o Período .....	32
10. Rédito .....	32
10.1. Políticas Contabilísticas Adotadas para o Reconhecimento do Rédito .....	32
10.2. Quantia de cada Categoria Significativa de Rédito Reconhecida durante o Período .....	33
11. Provisões e Garantias .....	33
12. Imposto Sobre o Rendimento .....	34
12.1. Principais Componentes de Gastos de Impostos .....	34
12.2. Relacionamento entre Gastos de Impostos e Lucro Contabilístico .....	34
13. Instrumentos Financeiros .....	35
13.1. Clientes e Outros Créditos a Receber .....	35
13.2. Financiamentos Obtidos .....	37
13.3. Fornecedores e Dívidas a Pagar .....	37
13.4. Instrumentos de Capital Próprio .....	38
14. Outras Informações .....	39
14.1. Estado e Outros Entes Públicos .....	39
14.2. Diferimentos .....	39
14.3. Outros Rendimentos .....	40
14.4. Fornecimentos e Serviços Externos .....	41
14.5. Gastos com o Pessoal .....	42
14.6. Outros Gastos .....	43
14.7. Outros Investimentos Financeiros .....	43
14.8. Gastos de Depreciação e Amortização .....	43
14.9. Ganhos / Perdas por Aumentos / Reduções de Justo Valor .....	44
14.10. Subsídios à Exploração .....	44
15. Acontecimentos Após a Data do Balanço .....	45
15.1. Autorização para Emissão .....	45
15.2. Atualização da Divulgação Acerca de Condições à Data do Balanço .....	45
16. Resultado por Ação .....	45
17. Divulgações Exigidas por Diplomas Legais .....	46
18. Outras Informações .....	46
19. Prestação do Serviço de Mediação de Seguros e Resseguros .....	47



# MEDIBROKER – CORRETOR CONSULTOR DE SEGUROS, SA.

## RELATÓRIO DE GESTÃO EXERCÍCIO REFERENTE AO ANO 2023

No cumprimento da lei e dos estatutos da empresa, a administração da MEDIBROKER – CORRETOR E CONSULTOR DE SEGUROS, S.A., apresenta, aos senhores Acionistas, o Relatório de Gestão correspondente à atividade desenvolvida durante o ano 2023.

### 1. INTRODUÇÃO

No exercício terminado em 31/12/2023, a MEDIBROKER, obteve receitas provenientes da prestação de serviços no montante de cerca de 1.601,6 milhares de euros. Este valor de receita evidencia um crescimento de 19,5% face ao obtido em 2022:

Os custos totais, incluindo amortizações, imparidades e provisões apresentaram um crescimento face ao valor global apurado em 2022, de 15,3% e atingiram o valor líquido (deduzido de outras receitas) de 1.187,1 milhares de euros. Para isso contribui fortemente o crescimento das remunerações, quer pelo reforço da equipa de trabalho, quer pelo crescimento das remunerações medias pagas aos colaboradores da MEDIBROKER.



Terminamos o ano de 2023 com os seguintes indicadores de desenvolvimento comercial:

- A MEDIBROKER, geria, em 31 de dezembro de 2023, a carteira de seguros de 1.126 empresas (um acréscimo de 73 clientes empresariais) e 3.198 clientes particulares (maioritariamente ligados às empresas nossas clientes).
- Estes números continuam a evidenciar um crescimento da nossa base de clientes e revelam um aumento de 9.2% no seu número (em 2022 o acréscimo da base de clientes foi de 10%),
- A carteira global de prémios sob gestão da MEDIBROKER alcançou o montante de cerca de 13 Milhões de euros.

## 2. ATIVIDADE DESENVOLVIDA

### 2.1. PROVEITOS

A atividade de corretagem de seguros a que a nossa empresa se dedica em exclusividade ficou marcada, no exercício de 2023, pela evolução das receitas geradas e efetivamente cobradas, expressa no quadro abaixo.

(valores em euros)

ANO	RECEITAS	TAXA DE EVOLUÇÃO
2023	1.601.608,04	19,53%
2022	1 339 876,18	0,19%
2021	1 337 363,61	11,96%



A MEDIBROKER procede à colocação e gestão dos contratos nas seguradoras que a todo o momento apresentam uma oferta que, ao nível do binómio qualidade/preço, se revela como a mais adequada à satisfação das expectativas dos clientes. Por tal facto e no sentido de também poder dispor de uma ampla cobertura das tendências do mercado segurador a MEDIBROKER operou em 2023, numa base regular, com 36 companhias de seguros presentes ou representadas em Portugal.

Por outro lado, a MEDIBROKER tem executado um programa consistente de manutenção da dispersão da carteira de seguros sob a sua gestão por um número de seguradoras adequado a que, com independência perante as mesmas, possamos oferecer em permanência aos nossos clientes propostas competitivas e cumprir as regras de dispersão impostas pela legislação que rege a nossa atividade. Em 2023, o envolvimento comercial com o GRUPO SEGURADOR mais significativo apresentava uma quota de 25,4% do total da nossa receita.

## 2.2. CUSTOS

Os custos correntes da nossa empresa apresentaram, face ao período anterior a seguinte evolução:

(valores em euros)

RUBRICA	2023	2022	2021
FSE e SUBCONTRATOS	294.015,67	260.104,70	196.279,88
CUSTOS COM PESSOAL	781.243,96	665.781,04	586.125,60
CUSTOS FINANCEIROS	0,00	-8.48	80,31
OUTROS CUSTOS E PROVEITOS	113.425,10	102.445,66	102.235,61
<b>TOTAL DE CUSTOS</b>	<b>1.188.684,73</b>	<b>1.028.322,92</b>	<b>884.721,40</b>



Tendo os custos apresentado um aumento de 159.225,29 euros (15,47%) face ao ano anterior. Esta evolução é consequência do acréscimo de custos resultante da revisão das nossas políticas remuneratórias e, também, do forte crescimento da atividade desenvolvida, com especial foco na captação e retenção de clientes.

## 2.3. INVESTIMENTOS E DESINVESTIMENTOS

### 2.3.1. INVESTIMENTOS

2023 foi um ano de forte investimento, tendo sido afetos à modernização das plataformas informáticas, à renovação do espaço ocupado pela sede da MEDIBROKER em Vila Nova de GAIA e à renovação parcial da frota de viaturas, o montante global bruto de 193.164,13 euros.

O investimento efetuado foi integralmente financiado com recursos próprios da MEDIBROKER.

## 3. SITUAÇÃO FINANCEIRA

Não existia passivo remunerado à data de 31 de dezembro de 2023.

Em 31/12/2023, os capitais próprios da MEDIBROKER, representavam 74,05% do ativo total da empresa. Por outro lado, as disponibilidades em depósitos bancários e caixa (758.590,90 euros), triplicavam o valor de responsabilidades a curto prazo.

A nossa empresa mantém um elevado padrão qualitativo no cumprimento atempado de todos os seus compromissos financeiros, e por tal motivo as relações com os seus parceiros de negócio, em especial as companhias de seguros e os bancos foram desenvolvidas de uma forma compatível com as necessidades inerentes ao crescimento da nossa atividade. Desde 1 de Abril de 2007 que a MEDIBROKER dispõe da "conta clientes", domiciliada no Banco Santander, onde recolhe todos os fundos de clientes por si recebidos e destinados à entrega às seguradoras com quem opera.





#### 4. RESULTADOS

O resultado das operações da MEDIBROKER em 2023, traduziu-se por um lucro antes de impostos no montante de 412.923,31 euros e que após impostos atinge o valor de 318.094,79 euros O EBITDA gerado em 2023 atingiu o montante de 504.806,86 euros e representa 31,51% do volume de negócios.

O Administrador Único propõe aos Srs. Acionistas que o Resultado Líquido seja aplicado como segue:

Em Reservas Livres	318.094,79
--------------------	------------

#### 5. PERSPETIVAS FUTURAS

A MEDIBROKER mantém, permanentemente, o propósito de conquista de uma posição de mercado cada vez mais saliente baseada na captação de novos clientes empresariais e crescimento da sua base de clientes.

A MEDIBROKER procede à avaliação permanente dos resultados do seu programa de crescimento e sustentação do negócio, ajustando a sua estrutura operacional e dos recursos afetos em ordem a objetivos de crescimento, rentabilidade e nível de serviço ao cliente a que nos propusemos.

O crescimento da carteira de contratos e do número de clientes implicou a contratação de novos colaboradores. Nesta data o quadro da MEDIBROKER é de 20 colaboradores, incluindo a gestão executiva. De acordo com o crescimento do valor da carteira de contratos existente em 31/12/2023, esperamos superar em 2024 o volume de negócios de 1,8 milhões de euros.



## 6. FACTOS RELEVANTES OCORRIDOS APÓS O TERMO DO EXERCÍCIO

Desde a data a que reportam as Demonstrações Financeiras e o momento atual, não ocorreram factos que de alguma forma possam desvirtuar ou alterar a informação económica e financeira que se pretende prestar a todos os interessados.

## 7. OUTRAS DECLARAÇÕES E CONSIDERAÇÕES FINAIS

Não existem dívidas em mora ao Estado ou à Segurança Social.

De acordo com o disposto na alínea d) do nº 5 do artº 66 do Código das Sociedades Comerciais, informamos que a sociedade não adquiriu ou alienou ações próprias durante o exercício de 2023, pelo que o número destas, à data do encerramento era nulo.

Uma palavra de apreço às seguradoras com as quais, independentemente de base de negócios existente, mantivemos ou encetamos parcerias que permitiram concretizar uma estratégia de conquista de novos clientes.

Terminamos endereçando os nossos agradecimentos a todos os colaboradores que estão connosco, pela forma como acolheram os desafios que a empresa assumiu.

Vila Nova de Gaia, 8 de março de 2024

O Administrador



Dr. António Manuel Marques das Neves

# ANEXO AO RELATÓRIO DE GESTÃO

## EXERCÍCIO ENCERRADO EM 31 DE DEZEMBRO DE 2023

Em cumprimento do estabelecido no artigo 447 do Código das Sociedades Comerciais, é a seguinte a participação dos membros dos órgãos de Administração e de Fiscalização no capital da sociedade:

### Os Administradores

António Manuel Marques das Neves

Possuía, através da empresa-mãe (Aviz Invest – Gestão Imobiliária, S.A.), detentora de 100% do capital social da Sociedade, 33 267 ações da sociedade em 31 de dezembro de 2023.

Vila Nova de Gaia, 8 de março de 2024

O Administrador



---

Dr. António Manuel Marques das Neves



**Balanço Individual em 31 de dezembro de 2023**

valores expressos em EURO

Rúbricas	Notas	31-dez-23	31-dez-22
<b>Ativo Não Corrente</b>			
Ativos Fixos Tangíveis	3.7;3.9;8;9	292 101,02	175 946,49
Ativos Intangíveis	3.8;3.9;7	27 742,45	42 616,10
Outros Investimentos Financeiros	16.7	3 940,73	3 366,59
Créditos a Receber	3.3.1;6;15.1	1 686,73	1 680,00
		325 470,93	223 609,18
<b>Ativo Corrente</b>			
Clientes	3.3.1;6;15.1	140 923,46	61 392,50
Estado e Outros Entes Públicos	16.1	1 890,47	27 207,46
Outros Créditos a Receber	3.3.1;6;15.1	33 210,02	58 656,40
Diferimentos	16.2	31 359,23	27 671,82
Caixa e Depósitos Bancários	3.3.2;4	758 590,90	659 480,82
		965 974,08	834 409,00
<b>Total do Ativo</b>		<b>1 291 445,01</b>	<b>1 058 018,18</b>
<b>Capital Próprio</b>			
Capital Subscrito	-	50 000,00	50 000,00
Reservas Legais	-	10 000,00	10 000,00
Outras Reservas	-	557 308,94	463 531,76
		617 308,94	523 531,76
Resultado Líquido do Período	-	318 094,79	243 777,18
<b>Total do Capital Próprio</b>	15.4	<b>935 403,73</b>	<b>767 308,94</b>
<b>Passivo Não Corrente</b>			
Provisões	3.5;13	-	2 978,03
		-	2 978,03
<b>Passivo Corrente</b>			
Fornecedores	15.3	5 552,84	5 919,12
Adiantamentos de Clientes	15.1	7 556,52	8 474,76
Estado e Outros Entes Públicos	16.1	74 998,10	37 341,62
Outras Dívidas a Pagar	3.3.3;15.3	267 933,82	235 995,71
		356 041,28	287 731,21
<b>Total do Passivo</b>		<b>356 041,28</b>	<b>290 709,24</b>
<b>Total do Capital Próprio e Passivo</b>		<b>1 291 445,01</b>	<b>1 058 018,18</b>

Vila Nova de Gaia, 8 de março de 2024

O Contabilista Certificado

O Administrador

# MEDIBROKER – CORRETOR CONSULTOR DE SEGUROS, S.A.

## Demonstração dos Resultados Individuais por Naturezas do período findo em 31 de dezembro de 2023

valores expressos em EURO

Rendimentos e Gastos	Notas	2023	2022
Vendas e Serviços Prestados	3.4.12	1 601 608,04	1 339 876,18
Subsídios à Exploração	3.18;16.10	-	112,00
Fornecimentos e Serviços Externos	16.4	(294 015,67)	(260 104,70)
Gastos com o Pessoal	3.12;3.17;16.5	(781 243,96)	(665 781,04)
Provisões (aumentos / reduções)	3.5;13	-	6 493,47
Aumentos / Reduções de Justo Valor	16.9	210,98	(136,72)
Outros Rendimentos	16.3	27 653,99	19,89
Outros Gastos	16.6	(49 406,52)	(44 887,03)
<b>Resultado Antes de Depreciações, Gastos de Financiamento e Impostos</b>		<b>504 806,86</b>	<b>375 592,05</b>
Gastos / Reversões de Depreciação e de Amortização	7;8;16.8	(91 883,55)	(65 175,31)
<b>Resultado Operacional (Antes de Gastos de Financiamento e Impostos)</b>		<b>412 923,31</b>	<b>310 416,74</b>
Juros e Gastos Similares Suportados	3.6;10	-	-
<b>Resultado Antes de Impostos</b>		<b>412 923,31</b>	<b>310 416,74</b>
Imposto sobre o Rendimento do Período	3.2.14	(94 828,52)	(66 639,56)
<b>Resultado Líquido do Período</b>		<b>318 094,79</b>	<b>243 777,18</b>
<b>Resultado por Ação Básico</b>	18	<b>6,36</b>	<b>4,88</b>

Vila Nova de Gaia, 8 de março de 2024

O Contabilista Certificado



O Administrador



MEDIBROKER – CORRETOR E CONSULTOR DE SEGUROS, S.A.

Sede: Rua Diogo de Macedo, 114 – 3º A e B | 4400-107 V.N. Gaia

Escritório: Rua Antero Henriques da Silva nº981 | 4810-026 Guimarães

E-mail: geral@medibroker.pt

Site: www.medibroker.pt

NIF: 501 108 530

Capital Social: 50 000€

Demonstração de Fluxos de Caixa – Método Direto  
Período findo em 31 de dezembro de 2023

valores expressos em EURO

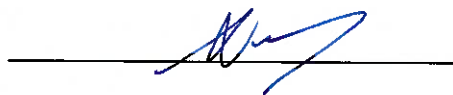
RÚBRICAS	NOTAS	PERÍODOS	
		2023	2022
<b>Fluxos de Caixa das Atividades Operacionais – Método Directo</b>			
Recebimentos de Clientes		1 530 449,00	1 352 108,62
Pagamentos a Fornecedores		-273 183,01	-257 492,46
Pagamentos ao Pessoal		-737 900,11	-542 149,47
Caixa Gerada pelas Operações		519 365,88	552 466,69
Pagamento / Recebimento do Imposto sobre o Rendimento		-36 143,38	-128 087,59
Outros Recebimentos / Pagamentos		-57 883,87	-156 346,46
Fluxos de Caixa das Atividades Operacionais (1)		425 338,63	268 032,64
<b>Fluxos de Caixa das Atividades de Investimento</b>			
<b>Pagamentos Respeitantes a:</b>			
Ativos Fixos Tangíveis		-176 228,55	-61 262,25
Ativos Intangíveis		-	-5 798,22
Fluxos de Caixa das Atividades de Investimento (2)		-176 228,55	-67 060,47
<b>Fluxos de Caixa das Atividades de Financiamento</b>			
<b>Pagamentos Respeitantes a:</b>			
Dividendos		-150 000,00	-180 000,00
Fluxos de Caixa das Atividades de Financiamento (3)		-150 000,00	-180 000,00
<b>Variação de Caixa e Seus Equivalentes (1 + 2 + 3)</b>		99 110,08	20 972,17
<b>Efeito das Diferenças de Câmbio</b>			
<b>Caixa e Seus Equivalentes no Início do Período</b>		659 480,82	638 508,65
<b>Caixa e Seus Equivalentes no Fim do Período</b>	3.3.2;4	758 590,90	659 480,82

Vila Nova de Gaia, 8 de março de 2024

O Contabilista Certificado



O Administrador



## Demonstração das Alterações no Capital Próprio do Período findo a 31 de dezembro de 2023

(valores em Euros)

Descrição	Notas	Capital Subscrito	Reservas Legais	Outras Reservas	Resultados Transitados	Resultado Líquido do período	Total do Capital Próprio
<b>Posição em 1 de janeiro de 2023</b>	1	50 000,00	10 000,00	463 531,76	-	243 777,18	767 308,94
<b>Alterações no Período</b>							
Outras Alterações Reconhecidas no Capital Próprio	2	-	-	243 777,18	-	(243 777,18)	-
		-	-	243 777,18	-	(243 777,18)	-
<b>Resultado Líquido do Período</b>	3					318 094,79	318 094,79
<b>Resultado Integral</b>	4 = 2 + 3					74 317,61	318 094,79
<b>Operações com Detentores de Capital no Período</b>							
Distribuições	5	-	-	(150 000,00)	-	-	(150 000,00)
		-	-	(150 000,00)	-	-	(150 000,00)
<b>Posição em 31 de dezembro de 2023</b>	6 = 1 + 2 + 3 + 5	50 000,00	10 000,00	557 308,94	-	318 094,79	935 403,73

Vila Nova de Gaia, 8 de março de 2024

O Contabilista Certificado

O Administrador




### Demonstração das Alterações no Capital Próprio do Período findo a 31 de dezembro de 2022


(valores em Euros)

Descrição	Notas	Capital Subscrito	Reservas Legais	Outras Reservas	Resultados Transitados	Resultado Líquido do período	Total do Capital Próprio
<b>Posição em 1 de janeiro de 2022</b>	1	50 000,00	10 000,00	284 716,64	-	358 815,12	703 531,76
<b>Alterações no Período</b>							
Outras Alterações Reconhecidas no Capital Próprio	2	-	-	358 815,12	-	(358 815,12)	-
		-	-	358 815,12	-	(358 815,12)	-
<b>Resultado Líquido do Período</b>	3					243 777,18	243 777,18
<b>Resultado Integral</b>	4 = 2 + 3					(115 037,94)	160 113,37
<b>Operações com Detentores de Capital no Período</b>							
Distribuições	5	-	-	(180 000,00)	-	-	(180 000,00)
		-	-	(180 000,00)	-	-	(180 000,00)
<b>Posição em 31 de dezembro de 2022</b>	6 = 1 + 2 + 3 + 5	50 000,00	10 000,00	463 531,76	-	243 777,18	767 308,94

Vila Nova de Gaia, 8 de março de 2024

O Contabilista Certificado

O Administrador






# NOTAS ÀS CONTAS PARA O PERÍODO FINDO EM 31 DE DEZEMBRO DE 2023

(valores expressos em euros)



O Anexo visa complementar a informação financeira apresentada nas demonstrações financeiras, divulgando as bases de preparação e as políticas contabilísticas adotadas e outras divulgações exigidas pelas normas de contabilidade e de relato financeiro.

O presente documento constitui uma compilação das divulgações exigidas pelas normas referidas, caso aplicáveis à entidade.

Exceto quando mencionado outra unidade, os valores numéricos referidos nestas notas são apresentados em euros.

## 1. Identificação da Entidade

A sociedade MEDIBROKER - Corretor e Consultor de Seguros, S. A. (adiante designada apenas por MEDIBROKER) é uma sociedade anónima, com sede na Rua Diogo Macedo, n.º 114, salas A e B, freguesia de Mafamude e Vilar do Paraíso, concelho de Vila Nova Gaia, pessoa coletiva e matriculada na Conservatória do Registo Comercial de Vila Nova Gaia, sob o n.º 501 108 530, tendo como atividade principal a de Mediadores de Seguros.

## 2. Referencial Contabilístico de Preparação das Demonstrações Financeiras

### 2.1. Base de Preparação

Estas Demonstrações Financeiras foram preparadas de acordo com as disposições do SNC (Sistema de Normalização Contabilística), emitidas e em vigor à data de 31 de dezembro de 2023.

Sempre que o SNC não responda a aspetos particulares de transações ou situações são aplicadas, supletivamente e pela ordem indicada, as Normas Internacionais de Contabilidade adotadas ao abrigo do Regulamento (CE) nº 1606/2002, do Parlamento Europeu e do Conselho, as Normas Internacionais de Contabilidade (IAS) e as Normas Internacionais de Relato Financeiro (IFRS) emitidas pelo International Accounting Standards Board (IASB) e respetivas interpretações SIC-IFRIC.

A preparação das Demonstrações Financeiras em conformidade com o SNC requer o uso de estimativas, pressupostos e julgamentos críticos no processo da determinação das políticas contabilísticas a adotar pela MEDIBROKER, com impacto significativo no valor contabilístico dos ativos e passivos, assim como nos rendimentos e gastos do período de reporte.


Apesar de estas estimativas serem baseadas na melhor experiência da Administração e nas suas melhores expectativas em relação aos eventos e ações correntes e futuras, os resultados atuais e futuros podem diferir destas estimativas. As áreas que envolvem um maior grau de julgamento ou complexidade, ou áreas em que pressupostos e estimativas sejam significativos para as Demonstrações Financeiras, são apresentadas na Nota 3.

## 2.2. Pressuposto da Continuidade

As Demonstrações Financeiras individuais foram preparadas no pressuposto da continuidade das operações, de acordo com o Sistema de Normalização Contabilístico (SNC) e respetivas Normas Contabilísticas de Relato Financeiro (NCRF), conforme as disposições em vigor em Portugal, vertidas no Decreto-Lei nº 158/2009, de 13 de Julho, alterado pelo Decreto-lei nº 98/2015, de 2 de Junho, e de acordo com a estrutura conceptual, normas contabilísticas e de relato financeiro e normas interpretativas, consignadas, respetivamente, nos Avisos 15652/2009, 15655/2009 e 15653/2009, de 27 de Agosto de 2009, alterado pelo Aviso 8256/2015, de 29 de Julho.

## 2.3. Classificação dos Ativos e Passivos

Os ativos realizáveis e os passivos exigíveis a mais de um ano a contar da data da demonstração da posição financeira são classificados, respetivamente, como ativos e passivos não correntes.



#### 2.4. Derrogação das Disposições do SNC

Não existiram, no decorrer do exercício a que respeitam estas Demonstrações Financeiras, quaisquer casos excecionais que implicassem diretamente a derrogação de qualquer disposição prevista pelo SNC.

#### 2.5. Comparabilidade das Demonstrações Financeiras

Os elementos constantes nas presentes Demonstrações Financeiras são, na sua totalidade, comparáveis com os do período anterior.

### 3. Principais Políticas Contabilísticas

As principais políticas usadas na preparação das demonstrações financeiras individuais foram consistentemente usadas em todos os períodos apresentados nestas demonstrações e são a seguir apresentadas.

#### 3.1. Bases de Apresentação

As demonstrações financeiras anexas foram preparadas no pressuposto da continuidade das operações, a partir dos livros e registos contabilísticos da MEDIBROKER, mantidos de acordo com as NCRF em vigor à data da elaboração das demonstrações financeiras.

#### 3.2. Impostos Diferidos e Imposto Sobre o Rendimento

O imposto sobre o rendimento é calculado com base nos resultados tributáveis tendo em conta a tributação diferida.

O imposto diferido, quando existente, é calculado com base no método da responsabilidade do balanço, sobre as diferenças temporárias entre os valores contabilísticos dos ativos e passivos e a respetiva base de tributação.

São reconhecidos impostos diferidos ativos sempre que existe razoável segurança de que serão gerados lucros futuros contra os quais os ativos poderão ser utilizados, ou quando existam impostos diferidos passivos cuja reversão seja expectável no mesmo período em que os impostos diferidos ativos sejam revertidos. No final de cada período é efetuada uma revisão dos impostos diferidos, sendo os mesmos reduzidos sempre que deixe de ser provável a sua utilização futura.

### 3.3. Instrumentos Financeiros

Os instrumentos financeiros na MEDIBROKER classificam-se conforme detalhe seguinte e a sua mensuração depende da categoria:

#### 3.3.1. Clientes e Dívidas a Receber

As dívidas de clientes e outras a receber são inicialmente contabilizadas pelo seu justo valor, sendo subsequentemente contabilizadas pelo custo ou custo amortizado (valor nominal descontado de eventuais juros calculados e reconhecidos de acordo com o método da taxa de juro efetiva), se o impacto financeiro de desfasamento temporal do recebimento for materialmente relevante, ajustadas subsequentemente por eventuais perdas por imparidade de modo a que reflitam o seu valor realizável. As referidas perdas são registadas na conta de resultados do período em que sejam reconhecidas.

#### 3.3.2. Caixa e Equivalentes de Caixa

Os montantes incluídos na rubrica caixa e seus equivalentes correspondem aos valores em caixa e depósitos à ordem, ambos imediatamente realizáveis e sem perda de valor.

#### 3.3.3. Dívidas a Pagar

As dívidas a pagar são inicialmente contabilizadas pelo seu justo valor, sendo subsequentemente contabilizadas pelo custo ou custo amortizado (valor nominal descontado de eventuais juros calculados e reconhecidos de acordo com o método da taxa de juro efetiva), se o impacto financeiro de desfasamento temporal do pagamento for materialmente relevante.



#### **3.3.4. Financiamentos Obtidos**

Os empréstimos de financiamento encontram-se registados pelo seu valor nominal (método do custo). Poderão ocorrer situações de mensuração pelo método do custo amortizável (valor nominal descontado de eventuais juros calculados e reconhecidos de acordo com o método da taxa de juro efetiva), desde que o impacto financeiro decorrente dos diferimentos de pagamento seja considerado material. Tais transações e saldos serão objeto de divulgação apropriada.

#### **3.4. Rédito e Especialização dos Exercícios**

Os proveitos resultantes das prestações de serviços são reconhecidos na demonstração dos resultados na data da prestação dos serviços ou se periódicos, no fim do período a que dizem respeito. As prestações de serviços são reconhecidas líquidas de impostos, descontos e outros custos inerentes, pelo justo valor do montante a receber.

A MEDIBROKER regista as suas receitas e despesas de acordo com o regime do acréscimo pelo qual as receitas e despesas são reconhecidas à medida em que são geradas, independentemente do momento em que são recebidas ou pagas. As diferenças entre os montantes recebidos e pagos e as correspondentes receitas e despesas geradas são registadas nas rubricas "Outros Créditos a Receber e Outras Dívidas a Pagar" ou "Diferimentos".

#### **3.5. Provisões, Ativos e Passivos Contingentes**

Sempre que a MEDIBROKER reconhece a existência de uma obrigação fruto de um evento passado, a qual exige o dispêndio de recursos, e sempre que o seu valor possa ser razoavelmente estimado, é constituída uma provisão.

Estas provisões são revistas à data do balanço de forma a transmitirem uma estimativa atual.



### 3.6. Encargos Financeiros com Empréstimos Obtidos

Os encargos financeiros relacionados com empréstimos obtidos são reconhecidos como gastos à medida que são incorridos.

### 3.7. Ativos Fixos Tangíveis


Os ativos fixos tangíveis são registados ao custo de aquisição, o qual inclui o custo de compra, quaisquer custos diretamente atribuíveis às atividades necessárias para colocar os ativos na localização e condição necessárias para operarem da forma pretendida e, quando aplicável, a estimativa inicial dos custos de desmantelamento e remoção dos ativos e de restauração dos respetivos locais de localização que a MEDIBROKER espera incorrer.

As depreciações são calculadas, após o momento em que o bem se encontra em condições de ser utilizado, de acordo com método da linha reta, em conformidade com o período de vida útil estimado para cada grupo de bens.

As vidas úteis e o método de depreciação dos vários bens são revistos anualmente. O efeito de alguma alteração a estas estimativas é reconhecido na demonstração dos resultados prospectivamente.

As despesas de manutenção e reparação (dispêndios subsequentes) que não são suscetíveis de gerar benefícios económicos futuros são registadas como gastos no período em que são incorridas.

O ganho (ou a perda) resultante da alienação ou abate de um ativo fixo tangível é determinado como a diferença entre o montante recebido na transação e a quantia escriturada do ativo e é reconhecido em resultados no período em que ocorre a alienação.



### 3.8. Ativos Intangíveis

Os ativos intangíveis adquiridos separadamente são registados ao custo deduzido de amortizações e perdas por imparidade acumuladas. As amortizações são reconhecidas numa base de linha reta durante a vida útil estimada dos ativos intangíveis. As vidas úteis e o método de amortização dos vários ativos intangíveis são revistos anualmente. O efeito de alguma alteração a estas estimativas é reconhecido na demonstração dos resultados prospectivamente.

### 3.9. Imparidade de Ativos Fixos Tangíveis e Intangíveis

Em cada data de relato é efetuada uma revisão das quantias escrituradas dos ativos fixos tangíveis e intangíveis da MEDIBROKER com vista a determinar se existe algum indicador de que possam estar em imparidade. Se existir algum indicador, é estimada a quantia recuperável dos respetivos ativos a fim de determinar a extensão da perda por imparidade (se for o caso). Quando não é possível determinar a quantia recuperável de um ativo individual, é estimada a quantia recuperável da unidade geradora de caixa a que esse ativo pertence.

A quantia recuperável do ativo ou da unidade geradora de caixa consiste no maior de entre (i) o justo valor deduzido de custos para vender e (ii) o valor de uso. Na determinação do valor de uso, os fluxos de caixa futuros estimados são descontados usando uma taxa de desconto antes de impostos que reflita as expectativas do mercado quanto ao valor temporal do dinheiro e quanto aos riscos específicos do ativo ou da unidade geradora de caixa relativamente aos quais as estimativas de fluxos de caixa futuros não tenham sido ajustadas.

Sempre que a quantia escriturada do ativo ou da unidade geradora de caixa for superior à sua quantia recuperável, é reconhecida uma perda por imparidade. A perda por imparidade é registada de imediato na demonstração dos resultados na rubrica de "Perdas por imparidade".

A reversão de perdas por imparidade reconhecidas em exercícios anteriores é registada quando há evidências de que as perdas por imparidade reconhecidas já não existem ou diminuíram, sendo reconhecida na demonstração de resultados na rubrica "Reversões de perdas por imparidade", e efetuada até ao limite da quantia que estaria reconhecida (líquida de amortizações) caso a perda não tivesse sido registada.

### 3.10. Gestão do Risco

Os empréstimos bancários vencem juros indexados a taxas de referência (até doze meses) e como tal as suas variações contribuem para afetar os resultados.

O risco de crédito é muito limitado uma vez que os principais Clientes são entidades sem risco, não se justificando economicamente a constituição de seguro de crédito. Optou-se por diretrizes mais rígidas na atribuição de crédito.

### 3.11. Juízos de Valor Críticos e Principais Fontes de Incerteza Associadas a Estimativas

Na preparação das demonstrações financeiras anexas foram efetuados juízos de valor e estimativas e utilizados diversos pressupostos que afetam as quantias relatadas de ativos e passivos, assim como as quantias relatadas de rendimentos e gastos do período.

As estimativas e os pressupostos subjacentes foram determinados com base no melhor conhecimento existente à data de aprovação das demonstrações financeiras dos eventos e transações em curso, assim como na experiência de eventos passados e/ou correntes. Contudo, poderão ocorrer situações em períodos subsequentes que, não sendo previsíveis à data de aprovação das demonstrações financeiras, não foram consideradas nessas estimativas. As alterações às estimativas que ocorram posteriormente à data das demonstrações financeiras serão corrigidas de forma prospetiva. Por este motivo e dado o grau de incerteza associado, os resultados reais das transações em questão poderão diferir das correspondentes estimativas.

Os principais juízos de valor e estimativas efetuadas na preparação das demonstrações financeiras anexas foram os seguintes:

- Ativos fixos tangíveis / estimativas de vidas úteis;
- Análises de imparidade, nomeadamente de ativos intangíveis e de créditos a receber;
- Provisões.



As depreciações são calculadas sobre o custo de aquisição sendo utilizado o método da linha reta, a partir da data em que o ativo se encontra disponível para utilização, utilizando-se as taxas que melhor refletem a sua vida útil estimada. Os valores residuais dos ativos e as respectivas vidas úteis são revistos e ajustados, se necessário em cada data de relato.

### 3.12. Férias e Subsídios de Férias

De acordo com a legislação vigente, os trabalhadores têm, anualmente, direito até 22 dias úteis de férias, bem como a um mês de subsídio de férias, direito esse adquirido no ano anterior ao do seu pagamento.

Assim, estas responsabilidades, quando existem, são registadas no período em que todos os colaboradores adquirem o respetivo direito, independentemente da data do seu pagamento, sendo o saldo por liquidar à data da demonstração da posição financeira, relevado na rubrica de valores a pagar correntes.

### 3.13. Eventos Subsequentes

Os eventos subsequentes à data do balanço que integram elementos adicionais aos registos em final de exercício, são refletidos nas demonstrações financeiras, enquanto que os eventos que integram elementos sobre registos posteriores à data do balanço, são divulgados nas notas do anexo. A situação atual relativa à instabilidade internacional fruto dos conflitos na Ucrânia e no Médio Oriente, causando pressão inflacionista, especialmente nos produtos petrolíferos, teve impacto na maioria do tecido empresarial, situação à qual a MEDIBROKER está atenta. Esta situação não afetou de forma significativa a atividade da entidade nem colocará em causa a continuidade da MEDIBROKER, estando a ser feitos esforços para minimizar os impactos negativos desta situação.

### 3.14. Gastos e Rendimentos

Os gastos e rendimentos são registados no período a que se referem, independentemente do seu pagamento ou recebimento, de acordo com o princípio contabilístico da especialização dos períodos.

As diferenças entre os montantes recebidos e pagos e os correspondentes réditos e gastos são reconhecidos como ativos ou passivos, se se qualificarem como tal.

### 3.15. Alteração de Políticas, Estimativas e Erros Fundamentais


Os valores estimados referentes aos ativos e passivos são baseados nas últimas informações disponíveis. As revisões das estimativas em exercícios seguintes não são consideradas um erro. São reconhecidas em resultados e são objeto da divulgação adequada à sua materialidade.

Perante os erros materialmente relevantes, relativos a períodos anteriores, dever-se-á proceder à revisão da informação comparativa apresentada nas demonstrações financeiras do exercício em que são identificados.

### 3.16. Partes Relacionadas

Partes relacionadas são terceiros com quem existam relações que possam afetar os resultados e a posição financeira da entidade que relata.

A norma define as seguintes partes relacionadas: empresa-mãe, acionistas de referência e familiares próximos, subsidiárias, empreendimentos conjuntos, associadas, pessoal chave da gestão da entidade ou da empresa-mãe e familiares próximos, e planos de benefícios pós-emprego.



### 3.17. Benefícios dos Empregados

Os benefícios de empregados são todas as formas de remuneração dadas pela entidade em troca dos serviços prestados pelos empregados e incluem:

a) benefícios a curto prazo, pagáveis na totalidade num prazo de 12 meses e registados como gastos do período em que nasce a obrigação de pagamento

b) benefícios pós-emprego, referentes a contribuições para planos com pagamentos após o termo do emprego.

c) outros benefícios a longo prazo, liquidáveis a mais de 12 meses, reconhecidos como gastos nos períodos em que são concedidos

d) benefícios de cessação de emprego pagáveis em consequência da decisão da empresa em cessar o emprego de um funcionário antes da data normal de reforma ou da decisão de um funcionário de aceitar a saída voluntária em troca desses benefícios; são reconhecidos como gasto quando existe um plano formal detalhado para cessar o emprego e não existe possibilidade de o cancelar.

### 3.18. Subsídios à Exploração

Um subsídio das entidades públicas não é reconhecido, até que haja segurança razoável de que a empresa cumprirá as condições a ele associadas, e que o subsídio será recebido. Os subsídios das entidades públicas não reembolsáveis relacionados com ativos fixos tangíveis e intangíveis são inicialmente reconhecidos nos Capitais Próprios e, subsequentemente quanto aos que respeitam a ativos fixos tangíveis depreciables e intangíveis com vida útil definida, imputados numa base sistemática como rendimentos durante os períodos necessários para balanceá-los com os gastos relacionados que se pretende que eles compensem. Quanto aos que respeitem a ativos fixos tangíveis não depreciables, mantidos nos Capitais Próprios, exceto se a respetiva quantia for necessária para compensar qualquer perda por imparidade.

Os subsídios que são concedidos para assegurar uma rentabilidade mínima ou compensar *deficits* de exploração de um dado período imputam-se como rendimentos desse período, salvo se se destinarem a financiar *deficits* de exploração de períodos futuros, caso em que se imputam aos referidos períodos. Estes subsídios são apresentados separadamente como tal na demonstração dos resultados.

#### 4. Fluxos de Caixa

A r brica Caixa e Dep sitos Banc rios inclui numer rio e dep sitos banc rios imediatamente mobiliz veis, l quidos de descobertos banc rios e de outros financiamentos de curto prazo equivalentes. Esta r brica detalha-se como se segue a 31 de dezembro de 2023 e a 31 de dezembro de 2022:

Caixa e Dep�sitos Banc�rios	31-dez-23	31-dez-22
Caixa	12 081,51	6 437,35
Dep�sitos Banc�rios Imediatamente Dispon�veis	746 509,39	653 043,47
Equivalentes a Caixa		
Descobertos Banc�rios	-	-
<b>Caixa e Seus Equivalentes</b>	<b>758 590,90</b>	<b>659 480,82</b>

Disponibilidades Constantes da Demonstr�o da Posi�o Financeira	31-dez-23	31-dez-22
Dep�sitos Banc�rios	746 509,39	653 043,47
Caixa	12 081,51	6 437,35
<b>Total</b>	<b>758 590,90</b>	<b>659 480,82</b>

#### 5. Pol ticas Contabil sticas, Altera es de Estimativas e Erros

##### 5.1. Aplica o Inicial de uma NCRF com Efeitos no Per odo Corrente ou em Qualquer Per odo Anterior, ou com Poss veis Efeitos em Per odos Futuros

Todas as normas contabil sticas e de relato financeiro aplicadas no per odo de relato foram-no desde o per odo comparativo. No per odo de reporte n o houve, assim, necessidade de aplicar pela primeira vez uma nova norma contabil stica e de relato financeiro.

##### 5.2. Altera es Volunt rias de Pol ticas Contabil sticas ou Estimativas

Durante o per odo n o ocorreram altera es de pol ticas contabil sticas ou estimativas relevantes relativamente  s utilizadas na prepara o e apresenta o das demonstra es financeiras do exerc cio findo em 31 de dezembro de 2022.

### 5.3. Erros Materiais de Períodos Anteriores

Não foram reconhecidos, por inexistentes, erros materiais relativos a períodos anteriores.

## 6. Partes Relacionadas

Em 31 de dezembro de 2023, a MEDIBROKER é controlada pela AVIZ INVEST – GESTÃO IMOBILIÁRIA, S. A. que detém 100% do capital da empresa.

Os saldos finais de 31 de dezembro de 2023 e 31 de dezembro de 2022 com Partes Relacionadas são como segue:

Saldos entre Partes Relacionadas	31-dez-23	31-dez-22
<b>Ativo</b>		
Acionistas/Sócios - Empréstimos Concedidos Empresa Mãe	1 700,54	1 838,92
Clientes	1 504,21	-
<b>Total</b>	<b>3 204,75</b>	<b>1 838,92</b>

## 7. Ativos Intangíveis

a) As amortizações do período foram calculadas tendo em consideração as seguintes vidas úteis e taxas de amortização:

Ativo Intangível	Número de Anos	Taxa de Amortização
Programas de Computador	3	33,33%
Carteira de Clientes	10	10,00%

b) Os elementos do ativo intangível são amortizados pelo método da linha reta.



c) Durante o período findo em 31 de dezembro de 2023, o movimento ocorrido na quantia escriturada dos ativos intangíveis, bem como nas respetivas amortizações acumuladas e perdas por imparidade acumuladas, foi o seguinte:

Descrição	1-jan-23	Aumentos	Alienações	Regularização	31-dez-23
<b>Custo de Aquisição</b>					
Programas de Computador	67 788,93	-	-	(15 184,88)	52 604,05
Propriedade Industrial	5 643,75	-	-	-	5 643,75
Carteira de Clientes	124 759,58	-	-	-	124 759,58
Outros Ativos	7 289,25	-	-	-	7 289,25
<b>Total</b>	<b>205 481,51</b>	<b>-</b>	<b>-</b>	<b>(15 184,88)</b>	<b>190 296,63</b>
<b>Amortizações</b>					
Programas de Computador	65 446,85	1 178,06	-	(15 184,88)	51 440,03
Propriedade Industrial	5 643,75	-	-	-	5 643,75
Carteira de Clientes	87 331,72	12 475,96	-	-	99 807,68
Outros Ativos	4 443,09	1 219,63	-	-	5 662,72
<b>Total</b>	<b>162 865,41</b>	<b>14 873,65</b>	<b>-</b>	<b>(15 184,88)</b>	<b>162 554,18</b>
<b>Valor Líquido</b>	<b>42 616,10</b>	<b>(14 873,65)</b>	<b>-</b>	<b>-</b>	<b>27 742,45</b>

d) Durante o período findo em 31 de dezembro de 2022, o movimento ocorrido na quantia escriturada dos ativos intangíveis, bem como nas respetivas amortizações acumuladas e perdas por imparidade acumuladas, foi o seguinte:

Descrição	1-jan-22	Aumentos	Alienações	Regularização	31-dez-22
<b>Custo de Aquisição</b>					
Programas de Computador	65 649,96	2 138,97	-	-	67 788,93
Propriedade Industrial	5 643,75	-	-	-	5 643,75
Carteira de Clientes	124 759,58	-	-	-	124 759,58
Outros Ativos	3 630,00	3 659,25	-	-	7 289,25
<b>Total</b>	<b>199 683,29</b>	<b>5 798,22</b>	<b>-</b>	<b>-</b>	<b>205 481,51</b>
<b>Amortizações</b>					
Programas de Computador	64 165,63	1 281,22	-	-	65 446,85
Propriedade Industrial	5 643,75	-	-	-	5 643,75
Carteira de Clientes	74 855,76	12 475,96	-	-	87 331,72
Outros Ativos	3 630,00	813,09	-	-	4 443,09
<b>Total</b>	<b>148 295,14</b>	<b>14 570,27</b>	<b>-</b>	<b>-</b>	<b>162 865,41</b>
<b>Valor Líquido</b>	<b>51 388,15</b>	<b>(8 772,05)</b>	<b>-</b>	<b>-</b>	<b>42 616,10</b>



## 8. Ativos Fixos Tangíveis

- a) Conforme foi referido na nota 3, os ativos fixos tangíveis encontram-se mensurados de acordo com o método do custo, correspondendo a quantia escriturada ao seu custo deduzido de depreciações acumuladas e de quaisquer perdas por imparidade existentes.
- b) Os elementos do ativo fixo tangível são depreciados pelo método da linha reta.
- c) Em 2018, fruto da nova revisão das vidas úteis com o fundamento económico de retoma da atividade comercial e consequente aceleração no desgaste dos equipamentos, as vidas úteis voltaram a seguir as taxas máximas, incluindo das instalações. Ou seja, as edificações passaram de uma taxa de depreciação de 2,28% para 10%.
- d) As depreciações do período foram calculadas tendo em consideração as seguintes vidas úteis e taxas de depreciação:

Ativos Fixos Tangíveis	Número de Anos	Taxa de Amortização
Edifícios e Outras Construções	10	10,00%
Equipamento Básico	4-8	12,50%-25,00%
Equipamento de Transporte	4	25,00%
Equipamento Administrativo	3-8	12,50%-33,33%
Outros Ativos Fixos Tangíveis	5-10	10,00%-20,00%

e) Durante o período findo em 31 de dezembro de 2023, o movimento ocorrido na quantia escriturada dos ativos fixos tangíveis, bem como nas respetivas depreciações acumuladas e perdas por imparidade acumuladas, foi o seguinte:

Descrição	1-jan-23	Aumentos	Alienações	Regularizações	31-dez-23
<b>Custo de Aquisição</b>					
Equipamento Básico	2 794,08	-	-	(2 794,08)	-
Equipamento de Transporte	248 059,55	97 553,81	-	(70 995,90)	274 617,46
Equipamento Administrativo	189 251,16	21 567,76	-	(68 083,62)	142 735,30
Outros Ativos	202 814,48	74 042,86	-	(6 699,13)	270 158,21
<b>Total</b>	<b>642 919,27</b>	<b>193 164,43</b>	<b>-</b>	<b>(148 572,73)</b>	<b>687 510,97</b>
<b>Depreciações</b>					
Equipamento Básico	2 794,08	-	-	(2 794,08)	-
Equipamento de Transporte	154 808,31	54 744,63	-	(70 995,90)	138 557,04
Equipamento Administrativo	171 044,03	12 535,69	-	(68 083,62)	115 496,10
Outros Ativos	138 326,36	9 729,58	-	(6 699,13)	141 356,81
<b>Total</b>	<b>466 972,78</b>	<b>77 009,90</b>	<b>-</b>	<b>(148 572,73)</b>	<b>395 409,95</b>
<b>Valor Líquido</b>	<b>175 946,49</b>	<b>116 154,53</b>	<b>-</b>	<b>-</b>	<b>292 101,02</b>

f) Durante o período findo em 31 de dezembro de 2022, o movimento ocorrido na quantia escriturada dos ativos fixos tangíveis, bem como nas respetivas depreciações acumuladas e perdas por imparidade acumuladas, foi o seguinte:

Descrição	1-jan-22	Aumentos	Alienações	Regularizações	31-dez-22
<b>Custo de Aquisição</b>					
Equipamento Básico	2 794,08	-	-	-	2 794,08
Equipamento de Transporte	248 059,55	-	-	-	248 059,55
Equipamento Administrativo	178 264,38	10 986,78	-	-	189 251,16
Outros Ativos	152 662,01	-	-	50 152,47	202 814,48
Ativos Fixos Tangíveis em curso	-	50 152,47	-	(50 152,47)	-
<b>Total</b>	<b>581 780,02</b>	<b>61 139,25</b>	<b>-</b>	<b>-</b>	<b>642 919,27</b>
<b>Depreciações</b>					
Equipamento Básico	2 794,08	-	-	-	2 794,08
Equipamento de Transporte	116 566,97	38 241,34	-	-	154 808,31
Equipamento Administrativo	161 206,86	9 837,17	-	-	171 044,03
Outros Ativos	135 799,83	2 526,53	-	-	138 326,36
<b>Total</b>	<b>416 367,74</b>	<b>50 605,04</b>	<b>-</b>	<b>-</b>	<b>466 972,78</b>
<b>Valor Líquido</b>	<b>165 412,28</b>	<b>10 534,21</b>	<b>-</b>	<b>-</b>	<b>175 946,49</b>



## 9. Imparidade de Ativos

### 9.1. Quantia de Perdas e Reversões de Perdas por Imparidade Reconhecidas nos Resultados durante o Período

Imparidades Acumuladas	2023	2022
<b><i>Em Dívidas a Receber - Clientes</i></b>		
Saldo a 1 de janeiro	8 642,22	34 270,39
Perdas	-	-
Reversões	-	-
Regularizações	(8 642,22)	(25 628,17)
Saldo a 31 de dezembro	-	8 642,22
<b><i>Em Dívidas a Receber - Outros Devedores</i></b>		
Saldo a 1 de janeiro	-	-
Perdas	-	-
Reversões	-	-
Regularizações	-	-
Saldo a 31 de dezembro	-	-

Durante o período findo em 31 de dezembro de 2023, não foram reconhecidas perdas por imparidade de Clientes ou Outros Devedores.

## 10. Rédito

### 10.1. Políticas Contabilísticas Adotadas para o Reconhecimento do Rédito

Os proveitos resultantes das prestações de serviços são reconhecidos na demonstração dos resultados na data da prestação dos serviços ou, se periódicos, no fim do período a que dizem respeito. As prestações de serviços são reconhecidas líquidas de impostos, descontos e outros custos inerentes, pelo justo valor do montante a receber.

## 10.2. Quantia de cada Categoria Significativa de R dito Reconhecida durante o Per odo

Em 31 de dezembro de 2023 e 2022, a rubrica de vendas e servi os prestados, detalha-se como segue:

R�dito	2023	2022
<i>Presta�o de Servi�os</i>		
Comiss�es	1 601 608,04	1 339 876,18
<b>Subtotal</b>	<b>1 601 608,04</b>	<b>1 339 876,18</b>
<b>Total</b>	<b>1 601 608,04</b>	<b>1 339 876,18</b>

## 11. Provis es e Garantias

No exerc cio de 2018 foi criada uma provis o para riscos e encargos relativa ao processo da Lusit nia, que se manteve nos anos de 2019, 2020, 2021 e 2022. Esta provis o foi desreconhecida em 2023, uma vez que a empresa pretende desreconhecer os cr ditos, j  que n o existe qualquer expectativa de cobran a dos mesmos, conforme o seguinte quadro:

Provis�es								
Descri�o	Impostos	Garantias a Clientes	Processos Judiciais em Curso	Acidentes Trabalho	Contratos Onerosos	Reestrutura�o	Outros	Total
Quantia Escriturada Inicial	-	-	-	-	-	-	2 978,03	2 978,03
Varia�es do Per�odo	-	-	-	-	-	-	-	-
Total de Aumentos	-	-	-	-	-	-	-	-
Aumentos	Constitui�o	-	-	-	-	-	-	-
	Refor�o	-	-	-	-	-	-	-
	Outros	-	-	-	-	-	-	-
Total de Diminui�es	-	-	-	-	-	-	2 978,03	2 978,03
Diminui�es	Uso	-	-	-	-	-	-	-
	Revers�o	-	-	-	-	-	-	-
	Outros	-	-	-	-	-	2 978,03	2 978,03
Quantia Escriturada Final	-	-	-	-	-	-	-	-

## 12. Imposto Sobre o Rendimento

### 12.1. Principais Componentes de Gastos de Impostos

Impostos sobre o Rendimento do Período	2023	2022
Resultado Antes de Imposto	412 923,31	310 416,74
Imposto Diferido	-	-
<b>Imposto sobre o Rendimento do Período</b>	<b>-94 828,52</b>	<b>-66 639,56</b>
Imposto Corrente	-87 955,04	-61 235,68
Tributações Autónomas	-6 873,48	-5 403,88
<b>Imposto sobre o Rendimento do Período</b>	<b>94 828,52</b>	<b>66 639,56</b>

### 12.2. Relacionamento entre Gastos de Impostos e Lucro Contabilístico

A MEDIBROKER encontra-se sujeita a impostos sobre os lucros em sede de Imposto sobre o Rendimento das Pessoas Coletivas - IRC à taxa normal de 17% na parte da matéria coletável que não ultrapassa os 50 000,00 euros e 21% na parte excedente, sendo a Derrama fixada a uma taxa máxima de 1,5% do lucro tributável. De acordo com a legislação em vigor, as declarações fiscais estão sujeitas a revisão e correção por parte das autoridades fiscais durante um período de quatro anos (cinco anos para a Segurança Social), exceto quando tenham havido prejuízos fiscais, tenham sido concedidos benefícios fiscais, ou estejam em curso inspeções, reclamações ou impugnações, casos estes em que, dependendo das circunstâncias, os prazos são alongados ou suspensos. Deste modo, as declarações fiscais da MEDIBROKER de 2019 a 2023 podem ser sujeitas a revisão. O Conselho de Administração entende que as eventuais correções resultantes de revisões/inspeções por parte das autoridades fiscais àquelas declarações de impostos não terão um efeito significativo nas demonstrações financeiras em 31 de dezembro de 2023.

Relacionamento entre o Lucro Contabilístico e os Gastos / Rendimentos de Impostos		2023			2022		
		Base	Taxa	Imposto	Base	Taxa	Imposto
<i>Produto do Lucro Contabilístico (Resultado Antes de Impostos) multiplicado pela(s) taxa(s) imposto aplicável</i>	<i>Resultado Líquido do Período</i>	318 094,79	-	-	243 777,18	-	-
	<i>Gastos / Rendimentos de Impostos</i>	94 828,52	-	-	66 639,56	-	-
	<i>Imposto Diferido</i>	-	-	-	-	-	-
	<i>Resultado Antes de Impostos</i>	412 923,31	-	-	310 416,74	-	-
Ajustamentos para o Lucro Tributável (diferenças definitivas)	A acrescentar	43 475,08	-	-	25 698,79	-	-
	A deduzir	50 638,68	-	-	15 955,17	-	-
<b>Lucro Fiscal (+) / Prejuízo Fiscal (-)</b>		<b>405 759,71</b>	-	-	<b>320 160,36</b>	-	-
<i>Dedução de Perdas Fiscais</i>		-	-	-	-	-	-
<i>Benefício Fiscal</i>		(1 467,36)	-	-	(9 000,00)	-	-
<b>Matéria Coletável / Coleta</b>		<b>50 000,00</b>	<b>17,00%</b>	<b>8 500,00</b>	<b>25 000,00</b>	<b>17,00%</b>	<b>4 250,00</b>
		<b>354 292,35</b>	<b>21,00%</b>	<b>74 401,39</b>	<b>295 160,36</b>	<b>21,00%</b>	<b>61 983,68</b>
Outras Componentes do Imposto	Tributação Autónoma	72 631,19	9,46%	6 873,48	63 744,68	8,48%	5 403,88
	Derrama	404 292,35	1,25%	5 053,65	320 160,36	1,25%	4 002,00
<b>Imposto Sobre o Rendimento do Período</b>		<b>412 923,31</b>	<b>22,61%</b>	<b>93 361,17</b>	<b>310 416,74</b>	<b>21,47%</b>	<b>66 639,56</b>
Pagamento por Conta e Especial por Conta		-	-	(62 922,00)	-	-	(93 831,00)
Retenções na Fonte		-	-	(414,94)	-	-	(2,12)
<b>Imposto a Pagar (+) / a Recuperar (-)</b>		<b>-</b>	<b>-</b>	<b>31 491,58</b>	<b>-</b>	<b>-</b>	<b>-27 193,56</b>

## 13. Instrumentos Financeiros

### 13.1. Clientes e Outros Créditos a Receber

Tal como mencionado na nota 3 deste anexo, os saldos de "Clientes" e Outros Créditos a Receber" são inicialmente contabilizados pelo seu justo valor, sendo subsequentemente contabilizados pelo custo ou custo amortizado (valor nominal descontado de eventuais juros calculados e reconhecidos de acordo com o método da taxa de juro efetiva), se o impacto financeiro do desfazamento temporal do recebimento for materialmente relevante, ajustadas subsequentemente por eventuais perdas por imparidade de modo a que reflitam o seu valor realizável.

As rubricas de clientes em 31 de dezembro de 2023 e 2022, são detalhadas conforme segue:

Clientes	31-dez-23	31-dez-22
<b>Ativo Corrente</b>		
Cientes c/c - Gerais	140 923,46	61 392,50
Cientes de Cobrança Duvidosa	-	8 642,22
<b>Subtotal</b>	140 923,46	70 034,72
Perdas por Imparidade Acumuladas	-	8 642,22
<b>Total</b>	<b>140 923,46</b>	<b>61 392,50</b>
<b>Passivo Corrente</b>		
Adiantamento de Clientes	7 556,52	8 474,76
<b>Total</b>	<b>7 556,52</b>	<b>8 474,76</b>
<b>Valor Líquido</b>	<b>133 366,94</b>	<b>52 917,74</b>

As rubricas de "Créditos a Receber" em 31 de dezembro de 2023 e 2022, são detalhadas conforme segue:

Créditos a Receber	31-dez-23	31-dez-22
<b>Outros Créditos a Receber - Ativo Corrente</b>		
Adiantamentos a Fornecedores de Investimnto	-	24 896,02
Adiantamentos a Fornecedores Gerais	16 708,28	-
Saldo Devedores de Fornecedores	187,58	2 187,12
Acionistas	1 700,54	1 838,92
Outros Devedores	14 613,62	29 734,34
<b>Total</b>	<b>33 210,02</b>	<b>58 656,40</b>
<b>Créditos a Receber - Ativo Não Corrente</b>		
Outros Devedores	1 686,73	1 680,00
<b>Total</b>	<b>1 686,73</b>	<b>1 680,00</b>
<b>Valor Líquido</b>	<b>34 896,75</b>	<b>60 336,40</b>

### 13.2. Financiamentos Obtidos

Tal como mencionado na nota 3 deste anexo, os empréstimos de financiamento, encontram-se registados pelo seu valor nominal (método do custo). Podendo ocorrer situações de mensuração pelo método do custo amortizável (valor nominal descontado de eventuais juros calculados e reconhecidos de acordo com o método da taxa de juro efetiva), se o impacto financeiro decorrente dos diferimentos de pagamento seja considerado material. Tais transações e saldos serão objeto de divulgação apropriada.

### 13.3. Fornecedores e Dívidas a Pagar

Tal como comentado na nota 3 deste anexo, os saldos de "Fornecedores" e "Dívidas a Pagar" são inicialmente contabilizados pelo seu justo valor, sendo subsequentemente contabilizados pelo custo ou custo amortizado (valor nominal descontado de eventuais juros calculados e reconhecidos de acordo com o método da taxa de juro efetiva), se o impacto financeiro do desfaseamento temporal do pagamento for materialmente relevante.

As rubricas de Fornecedores em 31 de dezembro de 2023 e 2022 tinha a seguinte composição:

Fornecedores	31-dez-23	31-dez-22
<b>Ativo Corrente</b>		
Adiantamento a Fornecedores	16 708,28	-
SalDOS Devedores de Fornecedores	187,58	2 187,12
<b>Total</b>	<b>16 895,86</b>	<b>0,00</b>
<b>Passivo Corrente</b>		
Fornecedores c/c - Gerais	5 552,84	5 919,12
<b>Total</b>	<b>5 552,84</b>	<b>5 919,12</b>
<b>Valor Líquido</b>	<b>11 343,02</b>	<b>(5 919,12)</b>

A rubrica de "Outras Dívidas a Pagar" em 31 de dezembro de 2023 e 2022, é detalhada conforme segue:

Outras Dívidas a Pagar	31-dez-23	31-dez-22
Fornecedores de Investimentos	-	-
Credores por Acréscimo de Gastos		
Remunerações a Liquidar	87 898,86	88 346,15
Outros	25 401,51	16 757,87
<b>Outros Credores (inclui Pessoal)</b>	<b>154 633,45</b>	<b>130 891,69</b>
<b>Total</b>	<b>267 933,82</b>	<b>235 995,71</b>

#### 13.4. Instrumentos de Capital Próprio

##### 13.4.1. Capital Social

O capital social da MEDIBROKER está representado por cinquenta mil ações ao portador, escriturais, de valor nominal unitário de um euro, cada, que conferem direito a dividendos.

##### 13.4.2. Dividendos

Em 2023, a MEDIBROKER distribuiu 150 000,00 € de dividendos, por conta de Reservas Livres de exercícios anteriores.

##### 13.4.3. Reservas

A Assembleia Geral Anual relativa à aprovação de contas do período de 2022 deliberou que do resultado líquido positivo do período de 2022, de 243 777,18 euros, 153 777,18 € fossem para Reservas Livres.



## 14. Outras Informações

### 14.1. Estado e Outros Entes Públicos

Em 31 de dezembro de 2023 e 2022, a rubrica de "Estado e Outros Entes Públicos", detalha-se como segue:

Estado e Outros Entes Públicos	31-dez-23	31-dez-22
<b>Ativo Corrente</b>		
Imposto s/ Rendimento Pessoas Colectivas (IRC)	-	27 193,56
Outras Tributações	1 890,47	13,90
<b>Total</b>	<b>1 890,47</b>	<b>27 207,46</b>
<b>Passivo Corrente</b>		
Imposto s/ Rendimento Pessoas Colectivas (IRC)	31 491,58	-
Retenções de Impostos s/ Rendimentos	19 341,00	13 517,00
Contribuições para a Segurança Social	24 165,52	23 736,10
Fundos Laborais	-	88,52
<b>Total</b>	<b>74 998,10</b>	<b>37 341,62</b>
<b>Valor Líquido</b>	<b>(73 107,63)</b>	<b>(10 134,16)</b>

### 14.2. Diferimentos

As rubricas de Diferimentos em 31 de dezembro de 2023 e 2022, são detalhadas conforme segue:

Diferimentos	31-dez-23	31-dez-22
<b>Gastos a Reconhecer</b>		
Seguros	28 699,74	25 259,90
Outros Gastos Diferidos	2 659,49	2 411,92
<b>Subtotal</b>	<b>31 359,23</b>	<b>27 671,82</b>
<b>Rendimentos a Reconhecer</b>		
Outros Rendimentos a Reconhecer	-	-
<b>Subtotal</b>	<b>-</b>	<b>-</b>
<b>Valor Líquido</b>	<b>31 359,23</b>	<b>27 671,82</b>



**14.3. Outros Rendimentos**

Em 31 de dezembro de 2023 e 2022, a rubrica de "Outros Rendimentos", detalha-se como segue:

Outros Rendimentos	2023	2022
Correções Relativas a Anos Anteriores	1,80	7,23
Rendimentos e Ganhos em Investimentos Não Financeiros	25 100,00	-
Excesso de Estimativa para Impostos	-	0,37
Juros, Dividendos e Rendimentos Similares	1 659,76	8,48
Outros Rendimentos	892,43	3,81
<b>Total</b>	<b>27 653,99</b>	<b>19,89</b>

#### 14.4. Fornecimentos e Serviços Externos

Em 31 de dezembro de 2023 e 2022, a rubrica de "Fornecimentos e Serviços Externos", detalha-se como segue:

Fornecimentos de Serviços Externos	2023	2022
<b>Subcontratos</b>		
Subcontratos	-	-
<b>Subtotal</b>	0,00	0,00
<b>Serviços Especializados</b>		
Trabalhos Especializados	63 413,89	46 132,79
Vigilância e Segurança	843,38	1 026,93
Honorários	7 577,93	22 341,02
Comissões	32 816,15	27 192,80
Conservação e Reparação	29 354,27	14 483,95
Serviços Bancários e Financeiros	768,71	1 653,98
Outros	1 020,88	1 652,62
<b>Subtotal</b>	135 795,21	114 484,09
<b>Materiais</b>		
Ferramentas e Utensílios	-	600,17
Material de Escritório	12 785,59	18 884,32
Artigos para Oferta	4 623,98	4 671,85
Outros	395,00	446,13
<b>Subtotal</b>	17 804,57	24 602,47
<b>Energia e Flúidos</b>		
Eletricidade	6 371,70	5 168,63
Combustíveis	13 858,02	17 288,62
Água	1 347,35	1 443,18
Outros	4 658,52	-
<b>Subtotal</b>	26 235,59	23 900,43
<b>Deslocações, Estadas e Transportes</b>		
Deslocações e Estadas	20,00	1,99
Portagens e Estacionamento	2 270,40	2 261,38
Outros	237,30	791,19
<b>Subtotal</b>	2 527,70	3 054,56
<b>Serviços Diversos</b>		
Rendas e Alugueres	34 504,11	34 860,42
Comunicação	24 311,77	20 793,93
Seguros	16 492,33	16 083,78
Contencioso e Notariado	144,36	142,30
Despesas de Representação	21 801,56	8 908,46
Limpeza, Higiene e Conforto	4 362,24	3 103,76
Outros	10 036,23	10 170,50
<b>Subtotal</b>	111 652,60	94 063,15
<b>Total</b>	<b>294 015,67</b>	<b>260 104,70</b>

**14.5. Gastos com o Pessoal**

Em 31 de dezembro de 2023 e 2022, a rubrica de “Gastos com Pessoal”, detalha-se como segue:

Gastos com Pessoal	2023	2022
<b>Remunerações</b>		
Órgãos Sociais	70 393,04	66 566,90
Pessoal	533 372,59	453 054,04
<b>Subtotal</b>	<b>603 765,63</b>	<b>519 620,94</b>
<b>Encargos</b>		
Encargos sobre Remunerações	133 532,53	120 956,56
Seguros	4 501,83	3 112,39
Indemnizações	11 319,00	-
Gastos de Ação Social	1 293,51	953,27
Outros Gastos com Pessoal	26 831,46	21 137,88
<b>Subtotal</b>	<b>177 478,33</b>	<b>146 160,10</b>
<b>Total</b>	<b>781 243,96</b>	<b>665 781,04</b>

Pessoal-Chave de Gestão	2023	2022
Benefícios a Curto Prazo	94 139,70	88 497,30
Benefícios Pós-Emprego	-	-
Outros Benefícios a Longo Prazo	-	-
Benefícios de Cessação de Emprego	-	-
Remuneração em Capital Próprio	-	-
<b>Total</b>	<b>94 139,70</b>	<b>88 497,30</b>

No presente período, o número médio de trabalhadores que a MEDIBROKER teve ao seu serviço foi de 21 pessoas (em 2022 tinha sido de 18).

RÚBRICAS	PERÍODO	
	2023	2022
Gastos com Pessoal	781 243,96	665 781,04
Nº Médio de Pessoas	21	18
<b>Gasto Médio por Pessoa</b>	<b>37 202,09</b>	<b>36 987,84</b>



#### 14.6. Outros Gastos

Em 31 de dezembro de 2023 e 2022, a rubrica de "Outros Gastos", detalha-se como segue:

Outros Gastos	2023	2022
Impostos	33 652,12	28 464,78
Correções Relativas a Exercícios Anteriores	-	315,60
Donativos	1 839,11	1 739,11
Quotizações	1 145,00	-
Insuficiência Estimativa p/ Impostos	1,60	-
Outros Gastos	12 768,69	14 367,54
<b>Total</b>	<b>49 406,52</b>	<b>44 887,03</b>

#### 14.7. Outros Investimentos Financeiros

Em 31 de dezembro de 2023 e 2022, a rubrica de "Outros Investimentos Financeiros", detalha-se como segue:

Outros Investimentos Financeiros	31-dez-23		31-dez-22	
	Não Corrente	Corrente	Não Corrente	Corrente
FCT - Fundo Compensação Trabalho	3 940,73	-	3 366,59	-
<b>Total</b>	<b>3 940,73</b>	<b>-</b>	<b>3 366,59</b>	<b>-</b>

#### 14.8. Gastos de Depreciação e Amortização

Em 31 de dezembro de 2023 e 2022, a rubrica de "Gastos de Depreciação e Amortização", detalha-se como segue:

Gastos / Reversões de Depreciação	2023		2022	
	Gastos	Reversões	Gastos	Reversões
Ativos Fixos Tangíveis	77 009,90	-	50 605,04	-
Ativos Intangíveis	14 873,65	-	14 570,27	-
<b>Total</b>	<b>91 883,55</b>	<b>-</b>	<b>65 175,31</b>	<b>-</b>

**14.9. Ganhos / Perdas por Aumentos / Reduções de Justo Valor**

Em 31 de dezembro de 2023 e 2022, a rubrica de "Aumentos / Reduções de Justo Valor", detalha-se como segue:

Aumentos / Reduções de Justo Valor	2023	2022
<b>Ganhos por Aumentos de Justo Valor</b>		
Em Investimentos Financeiros	211,45	-
<b>Perdas por Redução de Justo Valor</b>		
Em Investimentos Financeiros	0,47	136,72
<b>Total Líquido</b>	<b>210,98</b>	<b>-136,72</b>

**14.10. Subsídios à Exploração**

Em 31 de dezembro de 2023 e 2022, a rubrica de "Subsídios à Exploração", detalha-se como segue:

Subsídios e Outros Apoios do Estado	2023	2022
<b>Subsídios das Entidades Públicas</b>		
IAPMEI	-	112,00
<b>Subtotal</b>	-	112,00
<b>Total</b>	-	<b>112,00</b>

## 15. Acontecimentos Após a Data do Balanço

### 15.1. Autorização para Emissão

As presentes demonstrações financeiras foram nesta data aprovadas pela Administração e serão submetidas a apreciação e eventual aprovação pelos acionistas em Assembleia Geral a realizar para o efeito.

### 15.2. Atualização da Divulgação Acerca de Condições à Data do Balanço

Não ocorreram factos que de alguma forma possam desvirtuar ou alterar a informação económica e financeira que se pretende prestar a todos os interessados.

## 16. Resultado por Ação

O resultado por ação foi determinado conforme se segue:

Descrição	2023	2022
Resultado Líquido	318 094,79	243 777,18
Nº Médio Ponderado de Ações em Circulação	50 000	50 000
<b>Resultado por Ação Básico</b>	<b>6,36</b>	<b>4,88</b>



## 17. Divulgações Exigidas por Diplomas Legais

Nos termos do artigo 210º do Código Contributivo, informa-se que em 31 de dezembro de 2023 e 2022 a MEDIBROKER não tem dívidas em mora à Segurança Social.

Nos termos do DL 534/80 de 7/11, informa-se que em 31 de dezembro de 2023 e 2022 não existem dívidas em mora ao Estado e Trabalhadores.

Dando cumprimento ao estipulado na alínea b) do n.º 1 do artigo 66º-A do Código das Sociedades Comerciais, a Administração informa que os honorários totais faturados durante o exercício pela sociedade de revisores oficiais de contas relativamente à revisão legal das contas anuais ascenderam a 3 600,00 euros. Não foram faturados quaisquer honorários relativos a outros serviços de garantia de fiabilidade, consultoria fiscal ou outros serviços que não sejam de revisão ou auditoria.

Honorários	2023	2022
Fiscal Único	3 600,00	3 200,00
<b>Total</b>	<b>3 600,00</b>	<b>3 200,00</b>

## 18. Outras Informações

### 18.1. Proposta de Aplicação de Resultados

O Administrador Único propõe que, referente ao resultado líquido positivo apurado no exercício de 2023, no montante de 318 094,79 euros, sejam transferidos na sua totalidade para Reservas Livres.

## 19. Prestação do Serviço de Mediação de Seguros e Resseguros

Exceto quando mencionado outra unidade, os valores numéricos referidos nestas notas são apresentados em euros.

### 19.1. Políticas Contabilísticas Adotadas para Reconhecimento das Remunerações

A MEDIBROKER reconhece o rédito/remunerações de acordo com as normas em vigor, sendo que, em particular e por regra no exercício da atividade de mediação de seguros, reconhece as comissões auferidas das Empresas de seguros apenas quando se verifica sua cobrança ou quando são disponibilizadas pelas mesmas, respeitando o princípio da especialização do exercício.

Os recibos em cobrança confiados pelas Empresas de seguros à MEDIBROKER, para que esta proceda à sua cobrança, não são objeto de tratamento contabilístico. Apenas originam movimentos contabilísticos após a sua cobrança.

Todas as remunerações relativas a prestações de contas às seguradoras efetuadas até 31 de dezembro de 2023, estão devidamente refletidas nas nossas contas deste período.

### 19.2. Remunerações Recebidas

Remunerações Recebidas	2023	2022
Comissões	1 601 608,04	1 339 876,18
Honorários	-	-
Outras Remunerações	-	-
<b>Total</b>	<b>1 601 608,04</b>	<b>1 339 876,18</b>



**19.3. Remunerações Relativas aos Contratos de Seguro Intermediados pela MEDIBROKER**

**19.3.1. Desagregados por Ramo Vida e Não Vida**

Companhia de Seguros	Ramo Vida	Ramos Não Vida	Total
Aegon Santander Portugal Vida - Companhia Seguros Vida, S.A.	340,74	-	340,74
Ageas Portugal – Comp. Seguros de Vida, S. A.	14 058,63	-	14 058,63
Ageas Portugal – Companhia de Seguros, S. A.	-	391 704,93	391 704,93
AIG Europe, S.A.	-	8 779,33	8 779,33
ARAG SE Sucursal em Portugal	-	433,84	433,84
Quatrem (April)	303,69	-	303,69
Asisa Asistencia Sanitaria Interprovincial de Seguros S.A.U	-	357,12	357,12
Caravela - Companhia de Seguros, S. A.	-	115 100,31	115 100,31
Chubb European Group Limited	-	2 643,68	2 643,68
Coface	-	333,10	333,10
Companhia de Seguros Allianz Portugal, S.A.	1 636,32	51 957,20	53 593,52
ERGO Insurance SE	-	751,03	751,03
Europ Assistance, S.A.	-	124,91	124,91
Fidelidade, Companhia de Seguros, S.A.	242,99	392 768,39	393 011,38
Generali Seguros, S. A.	10 160,19	263 808,94	273 969,13
Great Lakes Insurance SE	-	1 238,67	1 238,67
HDI Global SE	-	5 362,21	5 362,21
Hiscox SA	-	10 283,78	10 283,78
Liberty Seguros, S. A.	192,36	19 265,05	19 457,41
Lloyd's Insurance Company, SA	-	1 426,09	1 426,09
Lusitania, Companhia de Seguros, S. A.	-	90 246,07	90 246,07
Lusitania Vida - Companhia de Seguros, S.A.	28,50	-	28,50
Mapfre - Seguros de Vida, S. A.	196,73	-	196,73
Mapfre - Seguros Gerais, S. A.	-	12 337,39	12 337,39
Mapfre Santander Portugal - Cª Seguros, S.A.	-	48,40	48,40
Médís - Comp. Port. Seguros de Saúde, S. A.	-	1 247,86	1 247,86
Metlife Europe	2 156,66	21,04	2 177,70
MGEN	-	8 600,02	8 600,02
Ocidental - Companhia de Seguros Vida	102,96	-	102,96
QBE Europe, S.A.	-	5 226,09	5 226,09
Real Vida Seguros, S. A.	5 301,32	219,51	5 520,83
UNA Seguros, S.A.	-	6 284,05	6 284,05
Victoria - Seguros de Vida, S. A.	8 050,84	-	8 050,84
Victoria Seguros, S. A.	-	107 152,07	107 152,07
XL Insurance Company SE	-	11 706,43	11 706,43
Zurich – Companhia de Seguros Vida, S. A.	3 077,73	-	3 077,73
Zurich Insurance PLC	-	46 330,87	46 330,87
<b>TOTAL</b>	<b>45 849,66</b>	<b>1 555 758,38</b>	<b>1 601 608,04</b>

### 19.3.2. Desagregados por Origem

Desagregação por Origem	31-dez-23	31-dez-22
Empresas de Seguros	1 601 608,04	1 339 876,18
Outros Mediadores	-	-
Outros Clientes	-	-
<b>Total</b>	<b>1 601 608,04</b>	<b>1 339 876,18</b>

### 19.4. Níveis de Concentração das Remunerações Auferidas pela Carteira

Não aplicável.

### 19.5. Valores das Contas Clientes

Saldo Inicial	Movimentos a Débito	Movimentos a Crédito	Saldo Final
157 183,78	6 304 240,03	6 332 082,84	129 340,97

A MEDIBROKER movimenta os fundos recebidos dos tomadores de seguros para entregar às Empresas de seguros através de uma conta específica "Conta Clientes" do Banco Santander Totta.

### 19.6. Contas a Receber e a Pagar

	Contas a Receber	Contas a Pagar
Tomadores de Seguros	140 923,46	7 556,52
Empresas de Seguros	14 557,69	148 451,99
Outros Mediadores	-	-
Clientes	-	-
<b>Total</b>	<b>155 481,15</b>	<b>156 008,51</b>

**19.7. Valores Agregados Incluídos nas Contas a Receber e a Pagar**

	Contas a Receber	Contas a Pagar
Fundos Recebidos com Vista a Serem Transferidos para as Empresas de Seguros para Pagamento de Prémios	-	7 556,52
Fundos em Cobrança com Vista a Serem Transferidos para as Empresas de Seguros para Pagamento de Prémios de Seguro	-	148 451,99
Fundos que lhe Foram Confiados pelas Empresas de Seguros com Vista a Serem Transferidos para Tomadores de Seguro, Segurados ou Beneficiários	-	-
Remunerações Respeitantes a Prémios de Seguro Já Cobrados e por Cobrar	14 557,69	-
Outras Quantias	140 923,46	-
<b>Total</b>	<b>155 481,15</b>	<b>156 008,51</b>

**19.8. Idade das Contas a Receber Vencidas à Data de Relato**

**Contas a Receber Sem Imparidade**

	Até 90 Dias	>90 e <180 Dias	>180 e <270 Dias	>270 Dias	Total
Tomadores de Seguros	138 675,78	2 132,40	-	115,28	140 923,46
Empresas de Seguros	14 557,69	-	-	-	14 557,69
Outros Mediadores	-	-	-	-	-
Clientes	-	-	-	-	-
<b>Total</b>	<b>153 233,47</b>	<b>2 132,40</b>	<b>0,00</b>	<b>115,28</b>	<b>155 481,15</b>



**Contas a Receber Com Imparidade**

	Até 90 Dias	>90 e <180 Dias	>180 e <270 Dias	>270 Dias	Total
Tomadores de Seguros	-	-	-	-	-
Empresas de Seguros	-	-	-	-	-
Outros Mediadores	-	-	-	-	-
Clientes	-	-	-	-	-
<b>Total</b>	<b>0,00</b>	<b>0,00</b>	<b>0,00</b>	<b>0,00</b>	<b>0,00</b>

**19.9. Garantias Colaterais**

Garantia bancária (Millenium BCP) de 16-11-2020 no valor de 19 510,00 € prestada a favor do ISP (atual ASF), prevista na alínea d) do nº 1 do artigo 19º do DL 144/2006, de 31/7, com a redação alterada pelo DL nº 359/2007 de 2/11.

**19.10. Transmissões de Carteiras de Seguros**

Não aplicável.

**19.11. Contratos Cessados com Empresas de Seguros e Indemnizações de Clientes**

Não aplicável.

**19.12. Natureza de Obrigações Materiais**

Não aplicável.

## 19.13. Empresas de Seguros Cujas Representação das Remunerações Pagas ao Corretor de Seguros Seja Mais Elevada

Companhia de Seguros	Nível de Concentração
Fidelidade, S. A.	24,54%
Ageas Portugal – Companhia de Seguros, S. A.	24,46%
Generali Seguros, S. A.	17,11%
Victoria – Seguros, S. A.	7,19%
Lusitania, Companhia de Seguros, S. A.	6,69%
<b>Total</b>	<b>79,99%</b>

## 19.14. Valor dos Fundos Recebidos pelo Corretor

Fundos Recebidos pelo Corretor	
Transferência de Valores (Prémios) para Entrega às Empresas de Seguros em Relação aos Quais o Corretor não tem Poderes de Cobrança	-
Transferência de Valores (Prémios) para Entrega aos Resseguradores em Relação aos Quais o Corretor não tem Poderes de Cobrança	-
Transferência de Valores que lhe foram confiados pelos Resseguradores para Entrega às Empresas de Seguros Cedentes em Relação aos Quais o Corretor não tem Poderes de Quitação das Quantias Recebidas	-


Vila Nova de Gaia, 8 de março de 2024

O Contabilista Certificado

O Administrador







**MEDIBROKER**

**CORRETOR CONSULTOR DE SEGUROS, S.A.**

Sede: Rua Diogo de Macedo, 114 – 3º A e B  
4400-107 V.N. Gaia

Escritório: Rua Antero Henriques da Silva nº981  
4810-026 Guimarães

E-mail: [geral@medibroker.pt](mailto:geral@medibroker.pt)

**[WWW.MEDIBROKER.PT](http://WWW.MEDIBROKER.PT)**

